□□□□□□

□□□□□□□□□

- □□□□□ D□□□□
- □□□□ A□ B□□□□
- □□□□ B□□□□□□ C□□□□
- □□□□□ B□□□□

□□□□□ D□□□□

□□□ 1□□□□□ D□□□□

□□□□□□□□□□

□ 1□□□□□□□□□□□□□□□□□□□□□□

1.□□□□□ □□□ 2□□□□□□□□□□□□□□□

2.□□2□□□□□□□□□□□□□□□□□□□

5.□□□□□□□□□□□□□ 1F•□□□□□

6.□□□ □ □□□□□ □ □□□ □□□□□ □ □ □□□□□□□□□□

7.□□□□□□□□□□ □□□□ “□□□”□1F•□□□□□ □□□□□□□□□□□□□□□□□□□□ 1F•□□□□

8.□□□□□□□ □□□ □ □□ 1F•□□□ □ □ □ □□□□ □ □ □□ 2□□ □□□□ “□□□”□1F•□□□□ □□ 2□□ □□□

9.□□□□□□ □□□□□ □□□ □□□□□ □□□□ “□□□”□1F•□□□□

10.□□ 2F•□□□□□□□□□□□ □□□ □□□ □ □□□□□□□□□ □□□□□

11.□□□

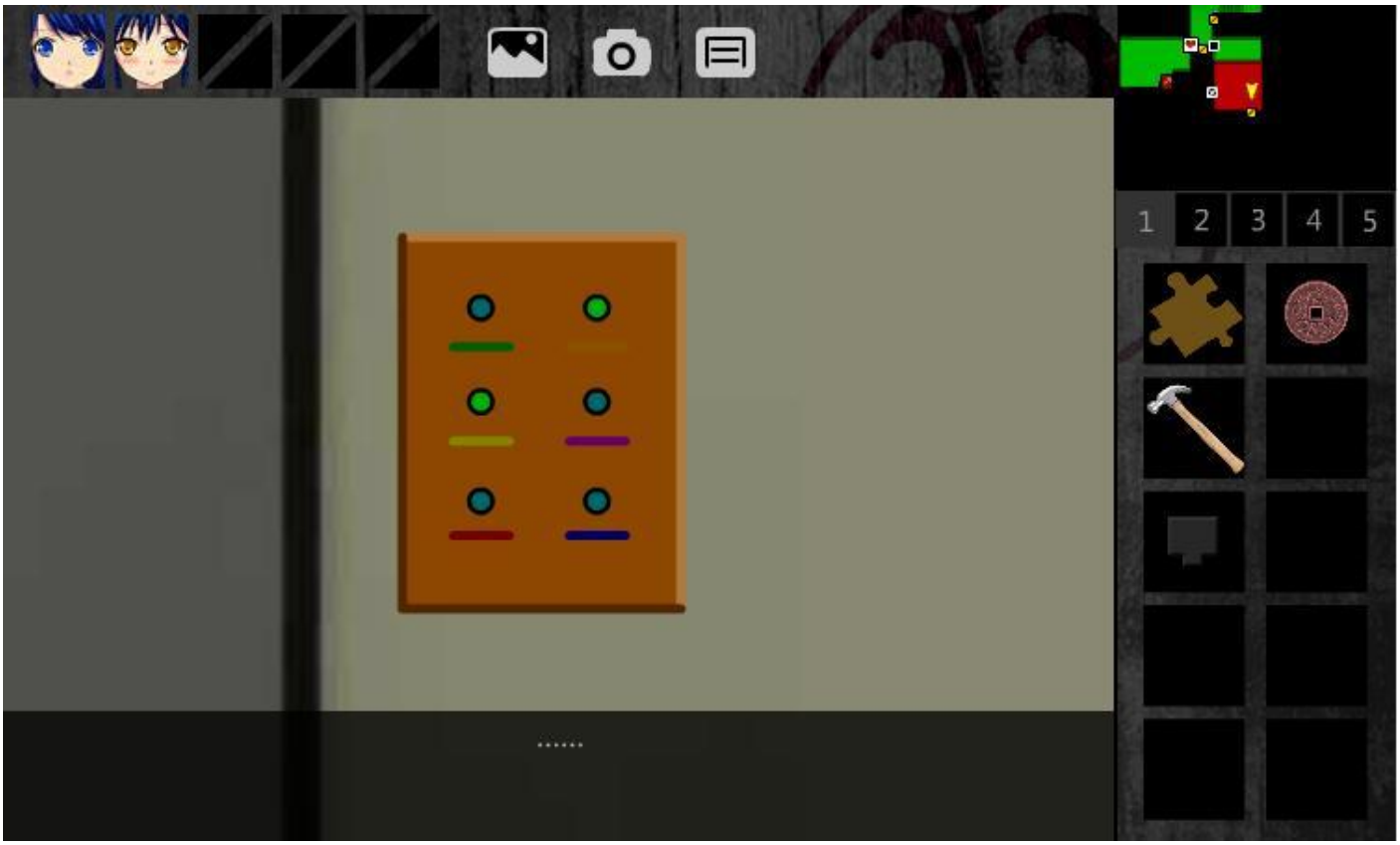

13.□□□□□□□□□□□□ 2F•□□□□

14.□ □□□□□□□□□□□□ □□□□□□□□□□ 2F•□□□□□

15.□□□□□□□□□□□□

16. □□ 1F•□□□

□□□□□□□ ASCII□□□□□□ □



19. □□ 2F•□□□□ □ □□□□ □□ 1F•□□□□□ □ □□□□□□□□□□ □ □□ 0807 □□□□□□□□□□□□

20.□□□□□ □□□□ □□□□□□ 0807□□□□□□□□ 2F•□□□□□□□□□□□□□ 2F•□□□□□□□□ E.I.D□□□□□□□□□

21.□□2F •□□□□□□□□□□□□□

22.□ □ 2F•□□□□□□□□ □□ □□□□□□□□ □ 2F•□□ □□ □□ 2014□□□

23.□□ 2F•□□□□□□□□□ 3F•□□□□□□□□□□□□□ 3F·□□□□□□□□□

24.3F•□□□ □□□□□□□□□ □□□□□ □□□□□□□□□□□□□ □ □□ □□ □ □□□□□ □

□□□□□ □□□□

□□□□ □ □□ □□□□ n×N□n□□□□N□□□□□□□□□□ □□□□

□□□□□□ 2□□□□□□2×5=10

□□□□□□ 3□□□□□□3×5=15

□□□□□□ 3□□□□□□3×5=15

□□□□□□ 2□□□□□□2×5=10

□□□□□ 10+15×15-10=225

□□□ □□ □□□□□□ □□□□□□□□□□□□□□□□ “□□□”□3F•□□□□□

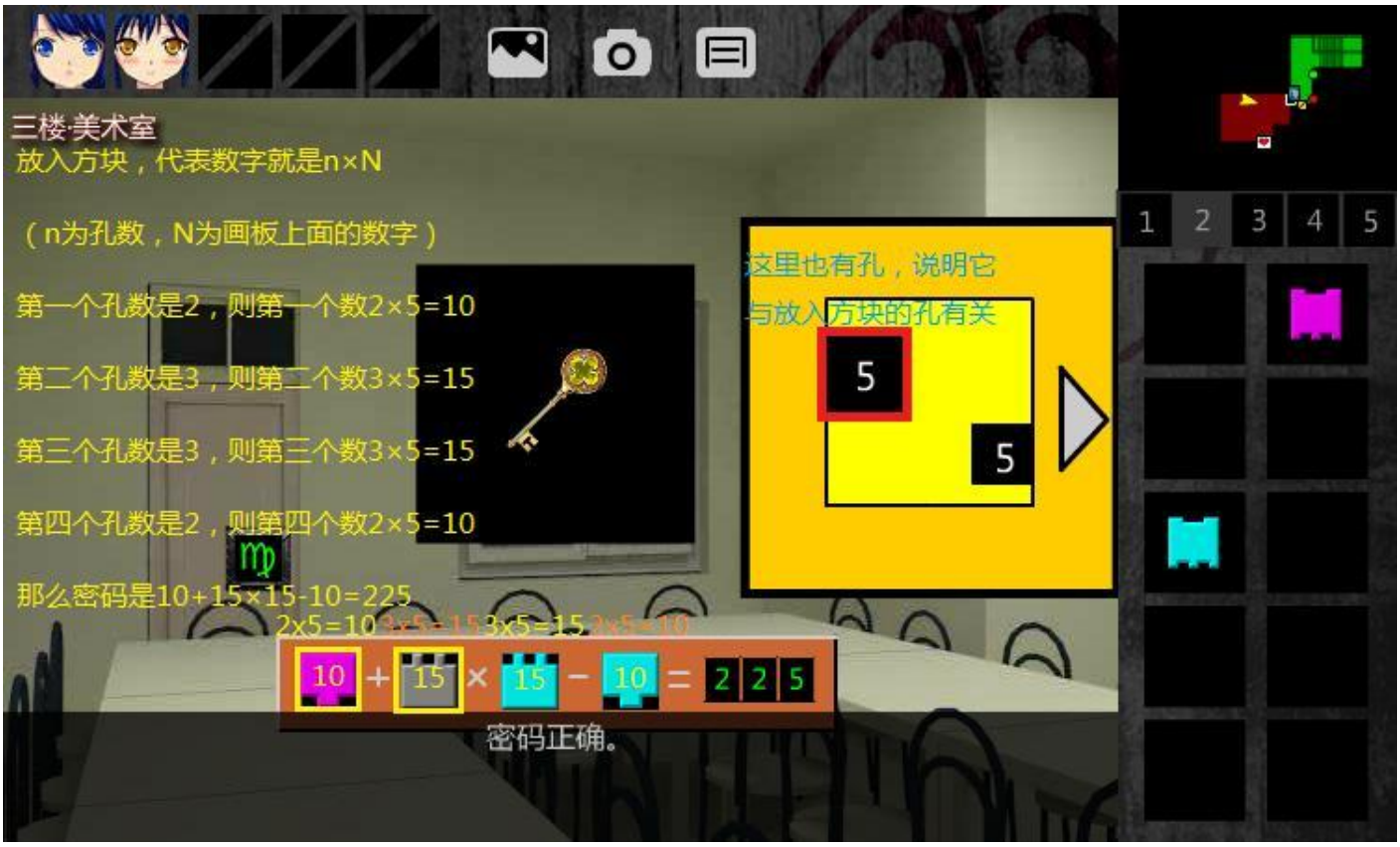

25.□□ 1F•□□□□□ □□□ □

□□□□□□□ 1□□□□□□□□□ □ □ 1□ □□□□□ □ 5□□□□□□□□□□□□□□□□□□□□□□□□□□□□□□

□□□ □ □ □□□□□□□□□□□□□□ □ □□ □□□□ □□□□□□□ □ □□□ □ □□□□□□□□ □ □□□□□□□□ □□□□□□□□□□□□□□□□□□

□□□□□□ =□□□□□+□□□□□ □ □ □□□□□□□□□□□□□ □

□□□□□□□□□□□□□□□□□□□□□□□□□□□□ 1□2□3□

□□□□□□□□□□□ □□ 1F•□□□□□□□□□□ 5□□□□□□ 2□□□□□□ □ □□□ 5+2=8□ □□□□□□□ 7□

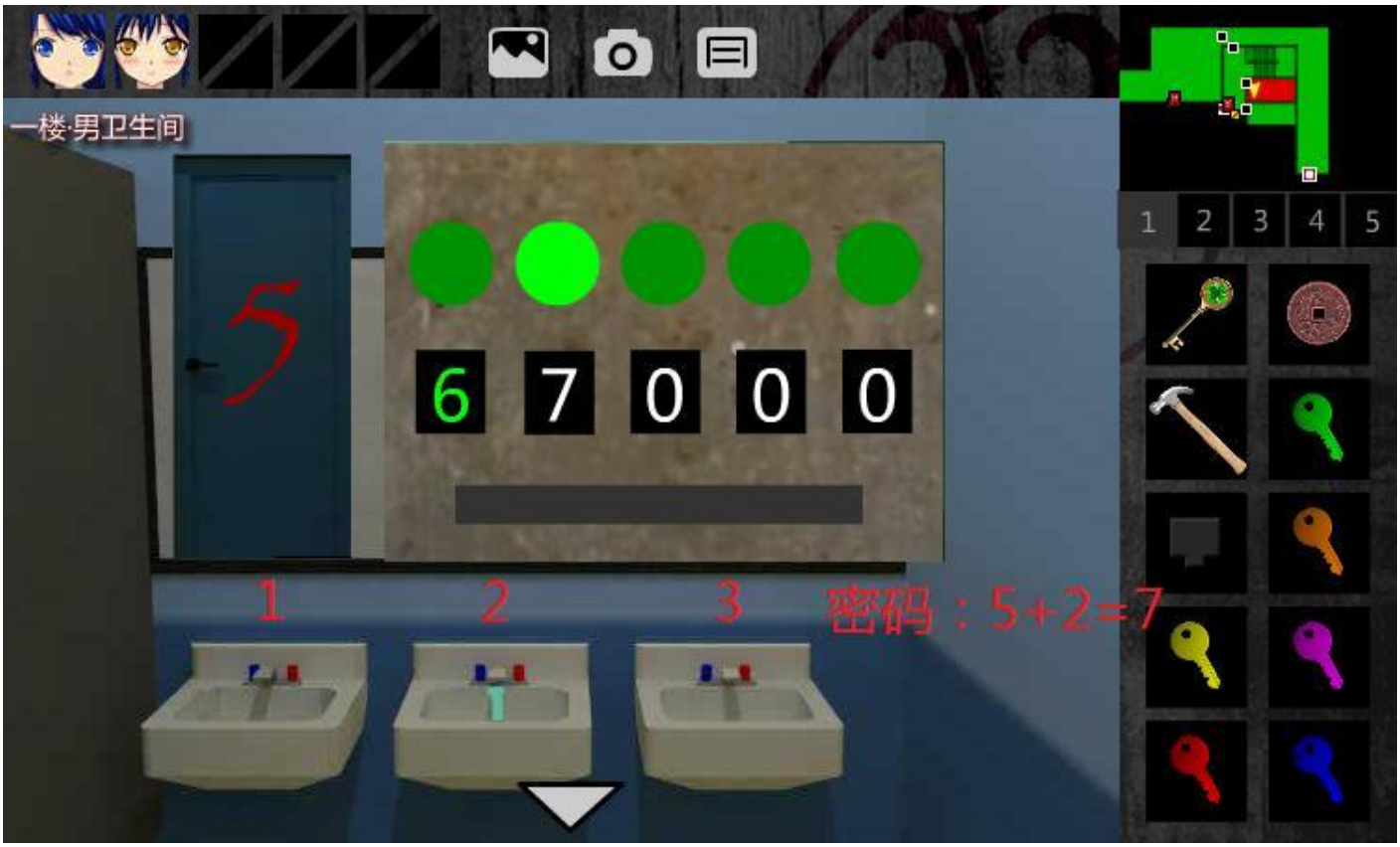
一楼·男卫生间
5
6 7 0 0 0
1
2
3
密码：5+2=7
1 2 3 4 5

□□□

27.□□ 1F•□□□

3F·美术室
1F·东侧廊
1F·东外廊
2F·电子阅览室
1F·更衣室走廊
2F·淋浴室卫生间
1F·游泳池
1F·外廊
请先找到带白圈的星图案，
以带白圈的星图案为起点，
顺时针调色

32.剧情结束后，获得【地下室地图】（地图的地下部分显示房间轮廓）。点击【绿色手轮】，点击【取走手轮】，获得【绿色手轮】，回到 1F•游泳池。

33.回到 1F•游泳池。点击阀门，把【绿色手轮】装上，点击【转动手轮】，把游泳池水排出去。下泳池，把【红色手轮】安上去，点击【转动手轮】，出门，进入 -1F•前走廊。

一楼·游泳池
1
2
3
4
5
转动手轮
取出手轮

34.□□□□□□□□□□□□ □ -1F•□□□□□□□ □□□□□□□ □□□□□□□□□

□□□

□□□□□ @□□□DR□@□□□□□□□ □□□□□□□□□□□□□

□□□□　　A□ B□□□□

□□□　1□□□□　　A□ B□□□□

□□□□　　A□□□□□□

□ 1□□1F•□□□□□□□□□□□□□□“□□□□”□

□ 2□8□□□□□□□□□□□□□□□□□□□□□□□□□□□□

1.□□□□□　　□□□　2□□□□□□□□□□□□□□

2.□□2□□□□□□□□□□□□□□□□□□□□□□□□□□□□□□□□□□□□

3.□□□　□□□□□□□□□□□　　□□□□□　　□ □□　□ □ □□□□□□□□□□□

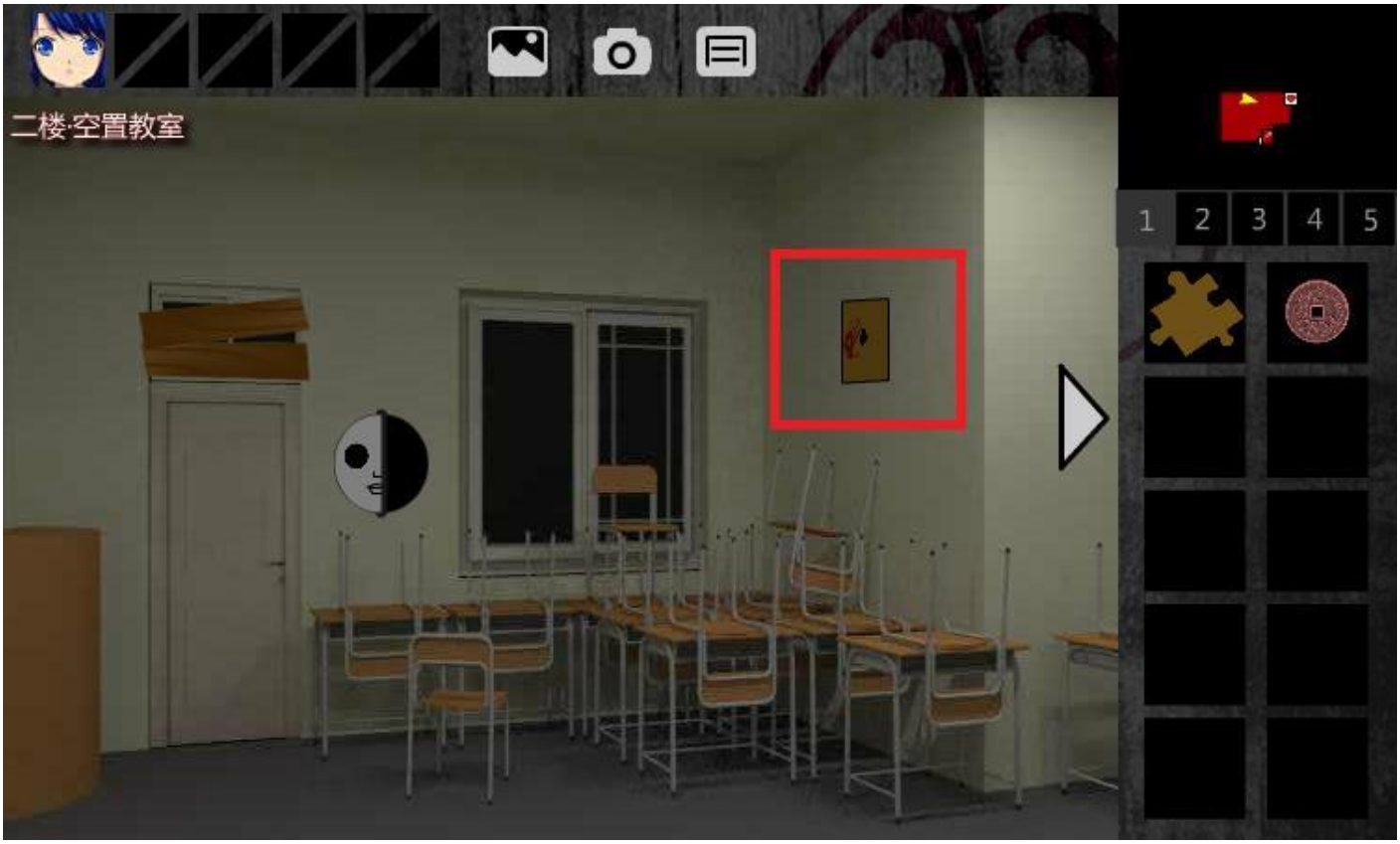

4.□□□



8.□□□□□□□□□□□□□□□□□□□□

9.□□ 1F•□□□□□□□2F□□□□□□□□ □ □□□□□□□□□□□□□□□□□□□□□□□□ □ □□□□□□□□□□□
□

10.□□2F•□□□4□□□□□ □□□□□□□□□ □□□□□□□ □□□□□□□□□□□□□□□□□□□□

13.□□□□□□□□ 2F•□□□□□ □□□ □□□□□□□□ 2F•□□□□□□□ □□□□□□ □□ □□□□□□ 2F•□□□□□□□

14.□□□□□□□□□□□□□□ 2F•□□□ □ □□□□□□□□□□□□□□□ □ □□ B1□□□ -1F•□□□□□□ □ □□ □□□ □ □□□□□□ □ □□□□□□

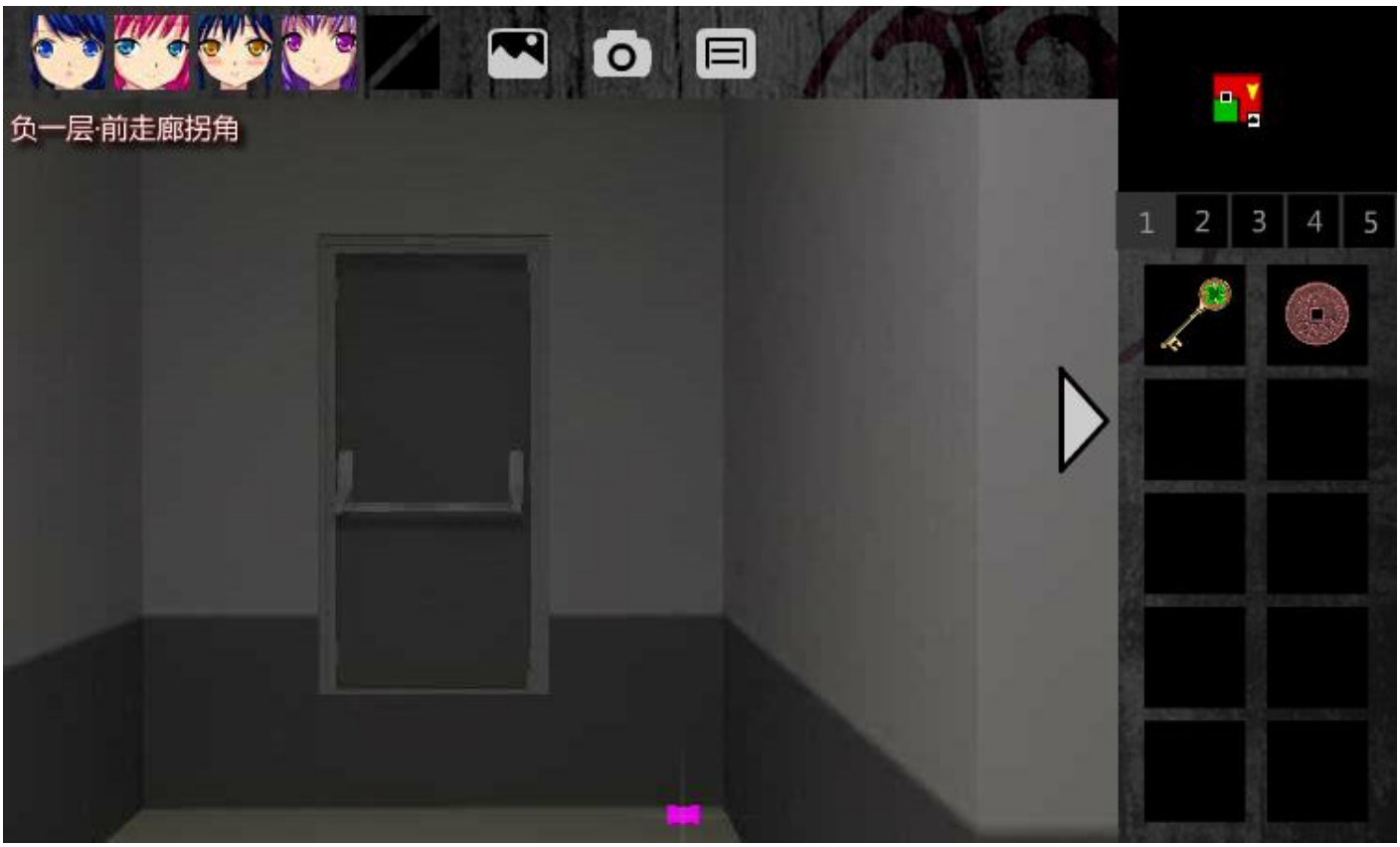

15.□□ 2F•□□□□ □□□□□□□□ 1F•□□□

16.□□□□ □□□□□□ □□□□□□□□□□□□□□□□ □

□□□□□□ sol si la re□ sol la si sol□ si sol la re□ re la si sol

□□□□□□□□□□□□□□□□ 1F•□□□□□□

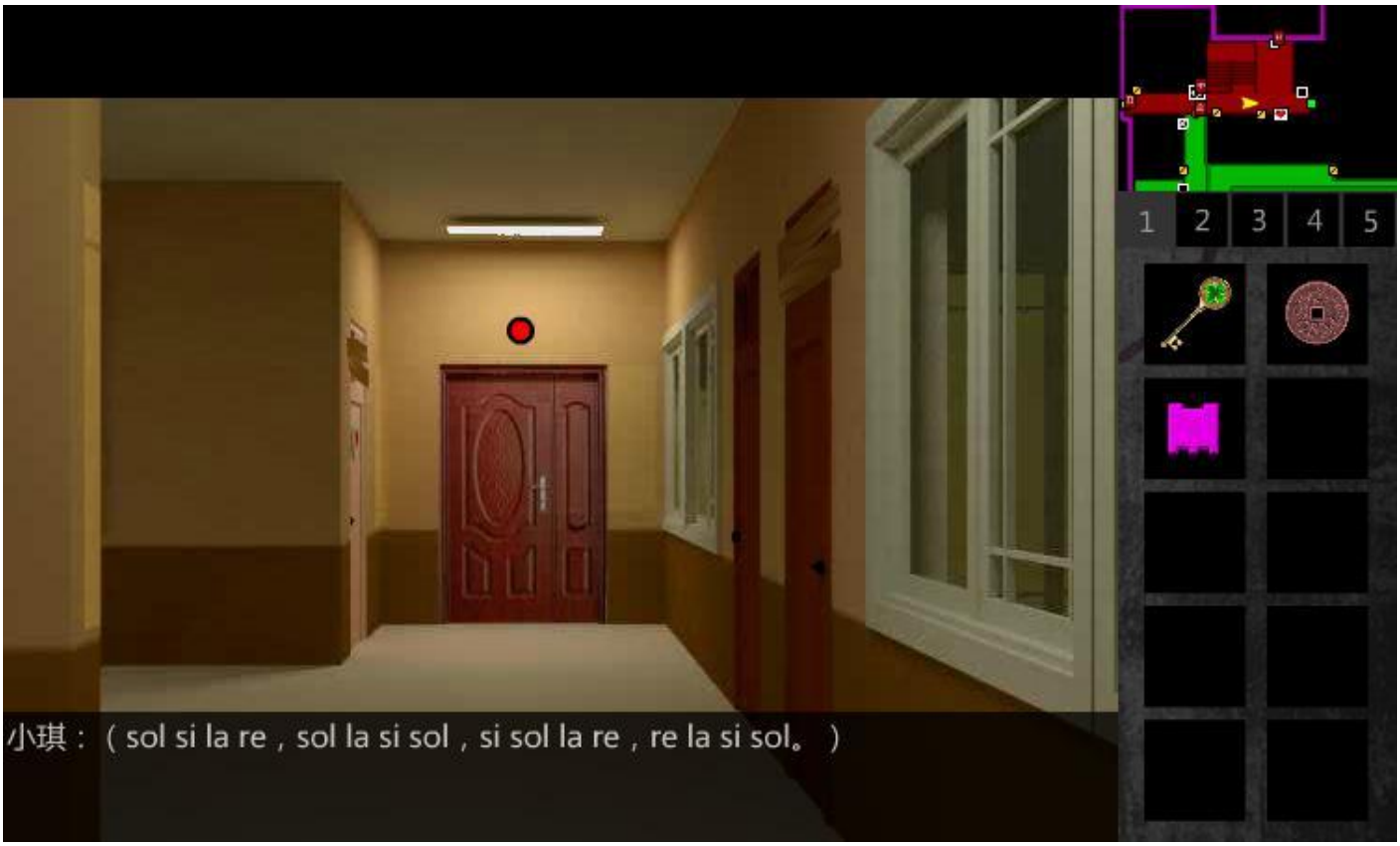

17.□□□□□□□□□ 1F•□□□□□□□□□□□□□□□□ □□□□□□□□□ □□□□□□□□□□□ □□□□□□□□□□ □□□□□□□

18.□□□□□□□ 1F•□□□□□□□□□1F•□□□□□□□□□

20.□□1F•□□□

二楼·电子阅览室
Electric Control Syster
Code: 1 7 1 7
OK
1 2 3 4 5

24.□□ 2F•□□□□□□□□3F•□□□ □□□□□ □□□□□□ □ □□□□ □

25.□□□□□□□□□□□□□□ 3F•□□□□ □□□□ □ □□□□□□□□□□□□ □ □□ □ □

三楼·小礼堂
1 2 3 4 5

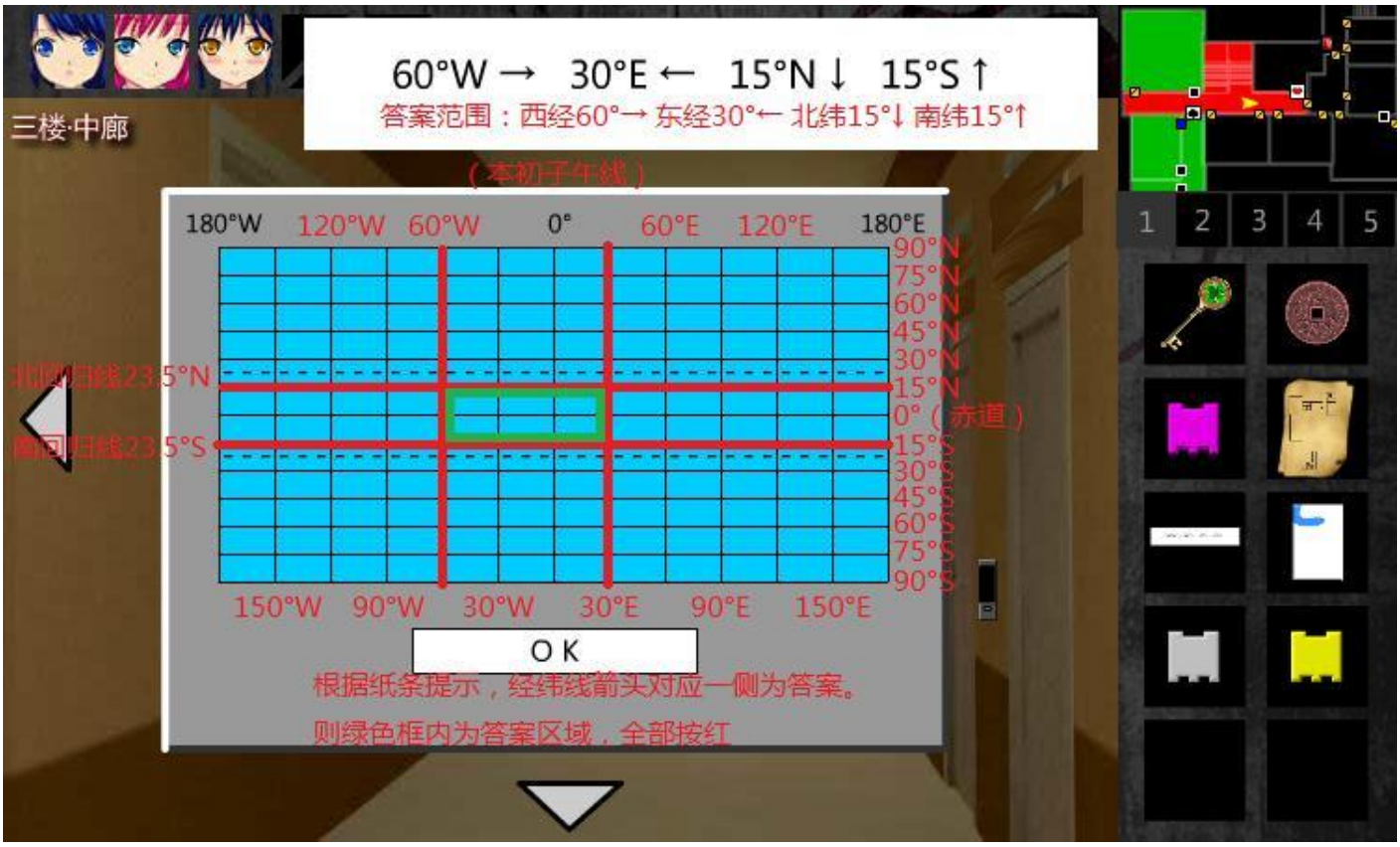

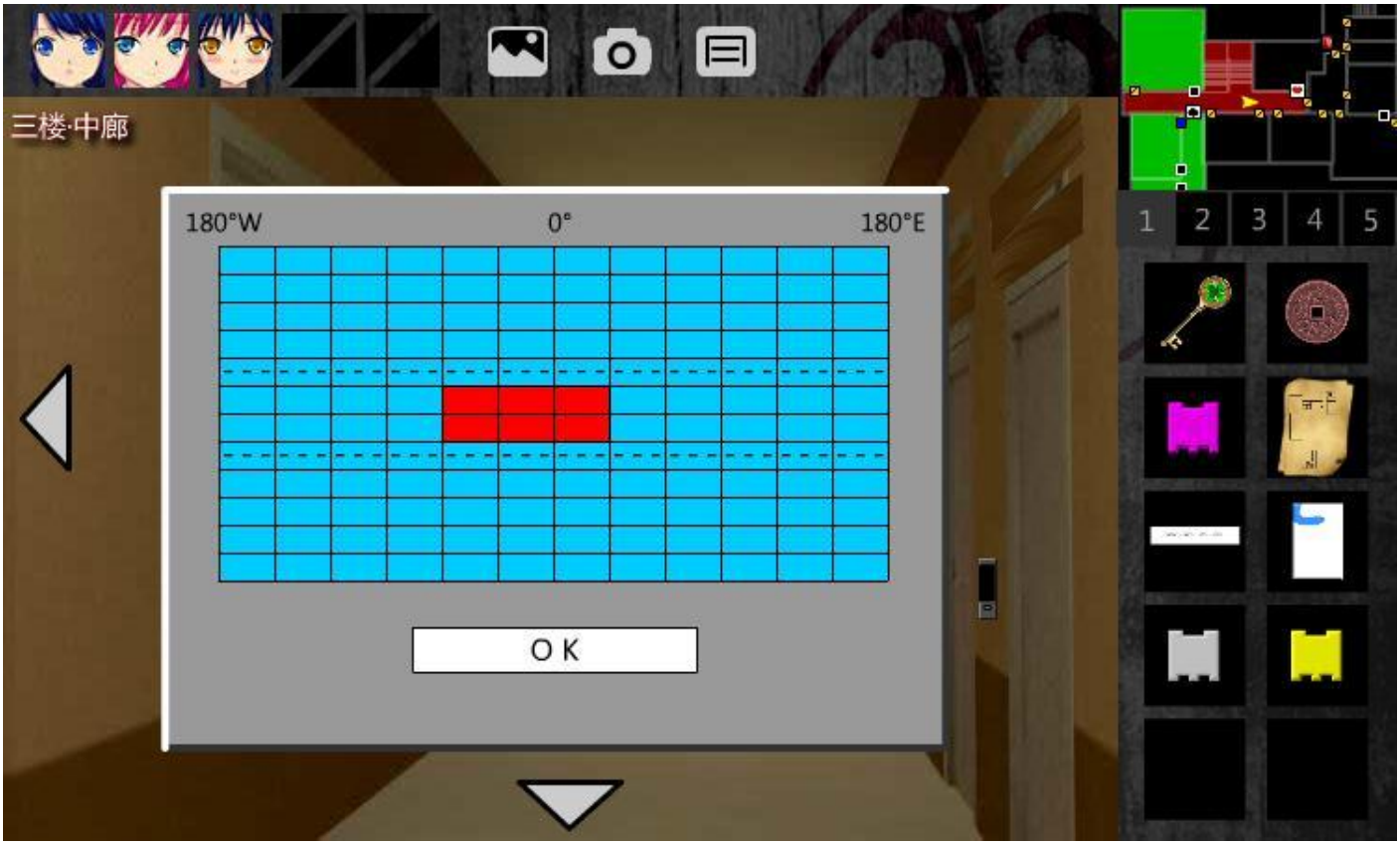

26.回到 3F•中廊， 右转， 点击右侧密码器，解经纬网。 珍弓给你提示 。观察纸条，纸条告诉你 2条经线和2条纬线 （随机）。

在 经纬网上标出那些经纬线 。这些线后面的箭头都指着一个地方，就是 中间区域 。把它们按 红

就是答案，门锁解除。

60°W → 30°E ← 15°N ↓ 15°S ↑

答案范围：西经60°→ 东经30°← 北纬15°↓ 南纬15°↑

根据纸条提示，经纬线箭头对应一侧为答案。

则绿色框内为答案区域，全部按红

三楼·中廊
（本初子午线）
180°W
120°W
60°W
0°
60°E
120°E
180°E
90°N
75°N
60°N
45°N
30°N
15°N
0°（赤道）
15°S
30°S
45°S
60°S
75°S
90°S
北回归线23.5°N
南回归线23.5°S
150°W
90°W
30°W
30°E
90°E
150°E
OK
1
2
3
4
5

三楼·中廊
180°W
0°
180°E
OK
1
2
3
4
5

27.□□3F•□□□

□□□□□□□□□□□□□ 1F•□□1□□□ □ 2F•□□1□□□ □ 2F•□□2□□□ □

□□□□□□□□□□□□□

30.□□2F •□□□□□ B2□□□□□

□□□

□□□□　　@□□□DR□@□□□□□□ □□

□□□□□□□□□□□□□□□□□□□

□□□□　　B□□□□□□　　C□□□□

□□□　1□□□□　B□□□□□□　C□□□□

1.□□　2□□□□□□□□□□□□□□

2.□□　2□□　□□□□□□□□□□□□□　□□□□□□□□□□□□□□

3.□□□□□　2□□□□□□□□□□□□□□

5.□□ 2F•□□□ 2□□□□□□□□ □□□□□□□□□□ □□□□□□□□□□

一楼·高一1班课室
5x5的竖式都有大小不同的
数字，用每行的小/大数字
解开白羊座密码。
20113
01331
02202
11213
+ 22321
10013
密码正确。
1 2 3 4 5

9.□□□□□□□□□□□□□

□□□□□□□□□□□□□

10.□□□□□　　3F•□□□□□

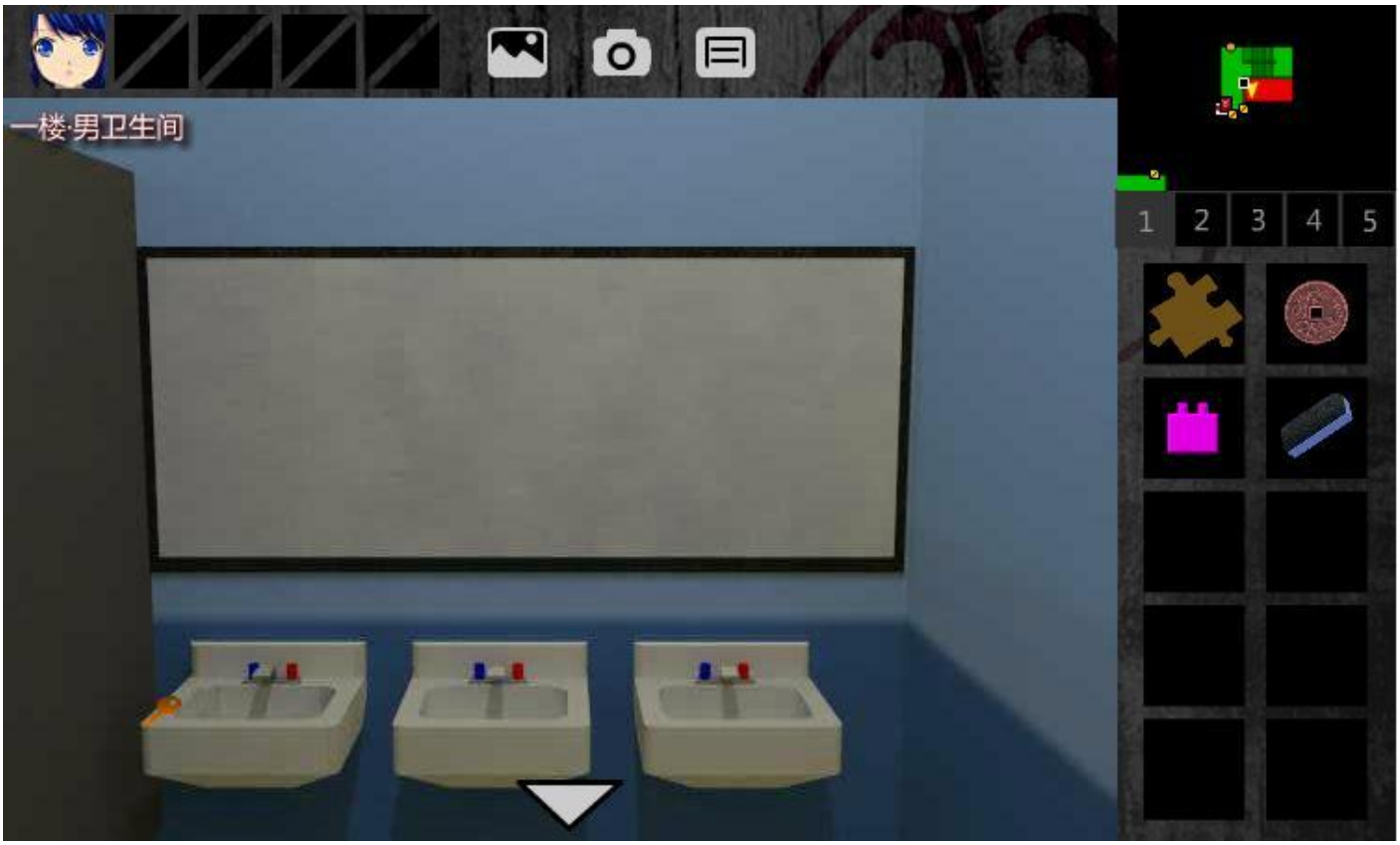

15.□□□ □□□□ “□□□”□1F•□□□□ □□□□□□□□□□□□□□□□ 1F•□□□□

16.□□□□□□ □□□□ “□□□”□1F•□□□□ □ □□□□□□□□□□ □□□□□ 1F •□□□□□□□□□□□□□□□□ 2□□ □□□□ “□□□”□1F•□□□□

17.□□ 2F•□□□□□□ □□□□□□□□□ □ □□ 2F·□□□□□□ □□□ □□□□ “□□□”□2F•□□□□□□□ □□ 3□ □ □□□□□□ □ □□ □□□□□□ □ □□□□

18.□□□□□ □□□□□□□□□□□ □□ 2F•□□□□□□□□□□□ □□□□□

19.□□ 1F•□□□□□□□□□□□□□ □□□□□□□□ 0807□

20.□□ 2F·□□□□□□□□□□□□□ □ 4□□□□□□□□□□□□□ 0807□ □□ 0807□□□



□□□□□□ □□□□□□□ □□□□□□□□□□□□□ 2014□

21.□ □ 2F•□□□□□□□ □□□□□□□□□ □ 2F•□□ □□ □□ 2014□□□□

22.□□ 2F•□□□□□□□□□□□□□□□□□□ 3F•□□□□□□□□ 3F•□□□□ □□□□□□□□□□
□□□□□□ □ □□□□ □□□ □□□□□□□

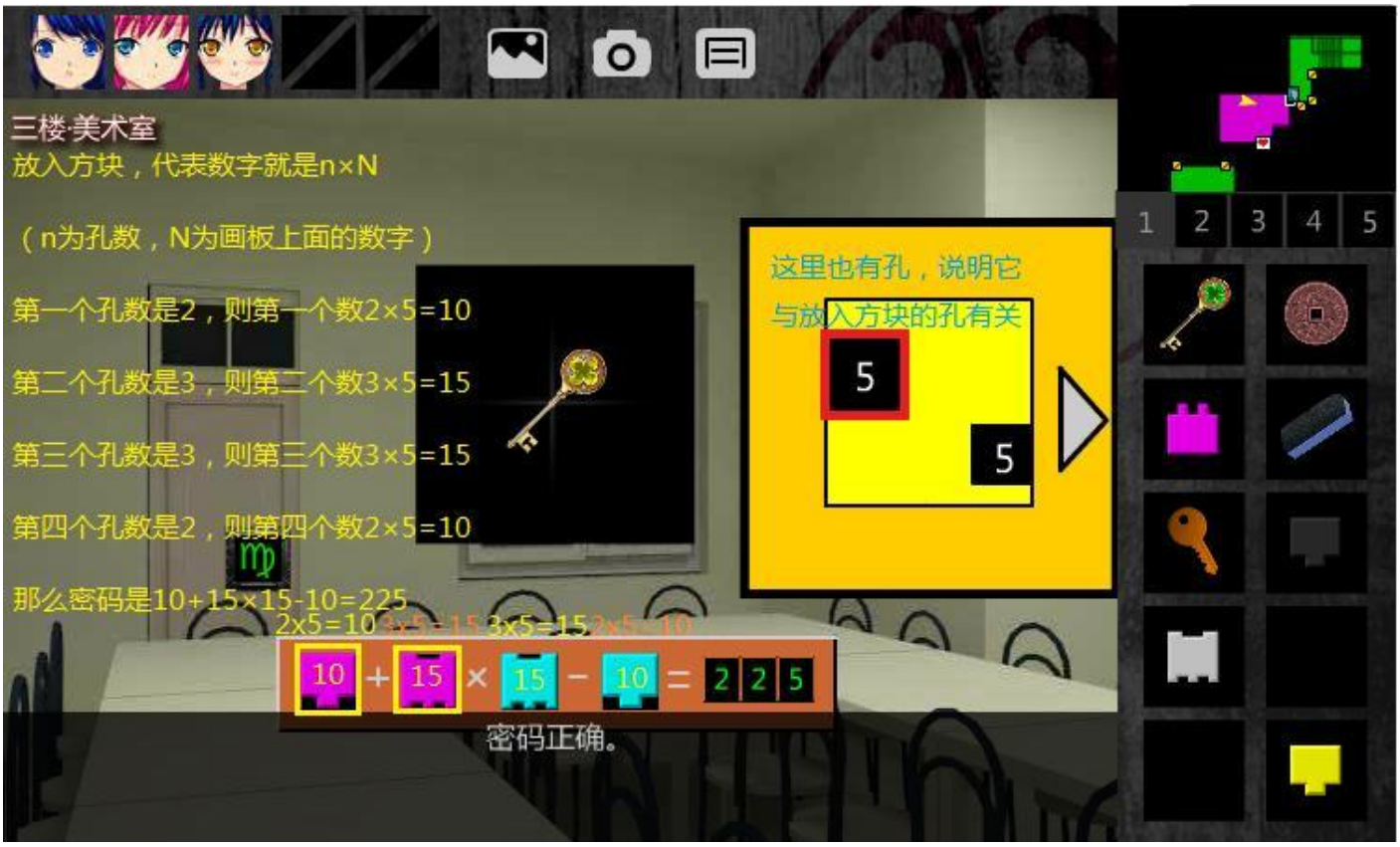

23.解开3F•美术室的两个机关。右转，将右侧调色板机关的【组合方块】回收，分解，至此就会有12个【方块】了。如果没有，请回到1F•外廊（黑上），3F•语音室（品红上）重新寻找。

左侧机关：算术密码

放入方块，代表数字就是n×N（n为孔数，N为画板上面的数字）

比如说：第一个孔数是2，则第一个数2×5=10

第二个孔数是3，则第二个数3×5=15

第三个孔数是3，则第三个数3×5=15

第四个孔数是2，则第四个数2×5=10

那么密码是10+15×15-10=225

解开后获得【金之钥】。回收4个【方块】。

三楼·美术室

放入方块，代表数字就是n×N

（n为孔数，N为画板上面的数字）

第一个孔数是2，则第一个数2×5=10

第二个孔数是3，则第二个数3×5=15

第三个孔数是3，则第三个数3×5=15

第四个孔数是2，则第四个数2×5=10

那么密码是10+15×15-10=225

这里也有孔，说明它与放入方块的孔有关

2x5=10 3x5=15 3x5=15 2x5=10

10 + 15 × 15 − 10 = 2 2 5

密码正确。

5
5
1
2
3
4
5

右侧机关：调色板密码

点击大孔，会显示该孔区域显示的颜色。

三楼·美术室

右转有颜色混合表可以参考

黄+品红+黄=橙

将【方块】组合成“颜色混合可得所需颜色”的【组合方块】放入

注意：组合并不是唯一的，需要多加尝试

发现缺少方块并不是因为真的缺少，而是因为组合方式不正确

一个长方形凹槽，位于橙色面板上。

Palette
1
2
3
4
5

右转，有一个两两混合的颜色表 可参考 ，点击颜色，也会显示该颜色的名称。

三楼·美术室

品红+品红=品红

横纵混合可得出颜色

一个品红色方格。

点击颜色块可以查看颜色详情

1
2
3
4
5

可以 根据这个，把 【方块】 组合成【组合方块】 ，使其 3个【方块】的颜色混合能 得出孔区域显示的颜色。

解开后获得 【水之钥 】。

□□□□□□□□□□□□□□□□ “□□□”□3F•□□□□□ □□□□□□□□□□□

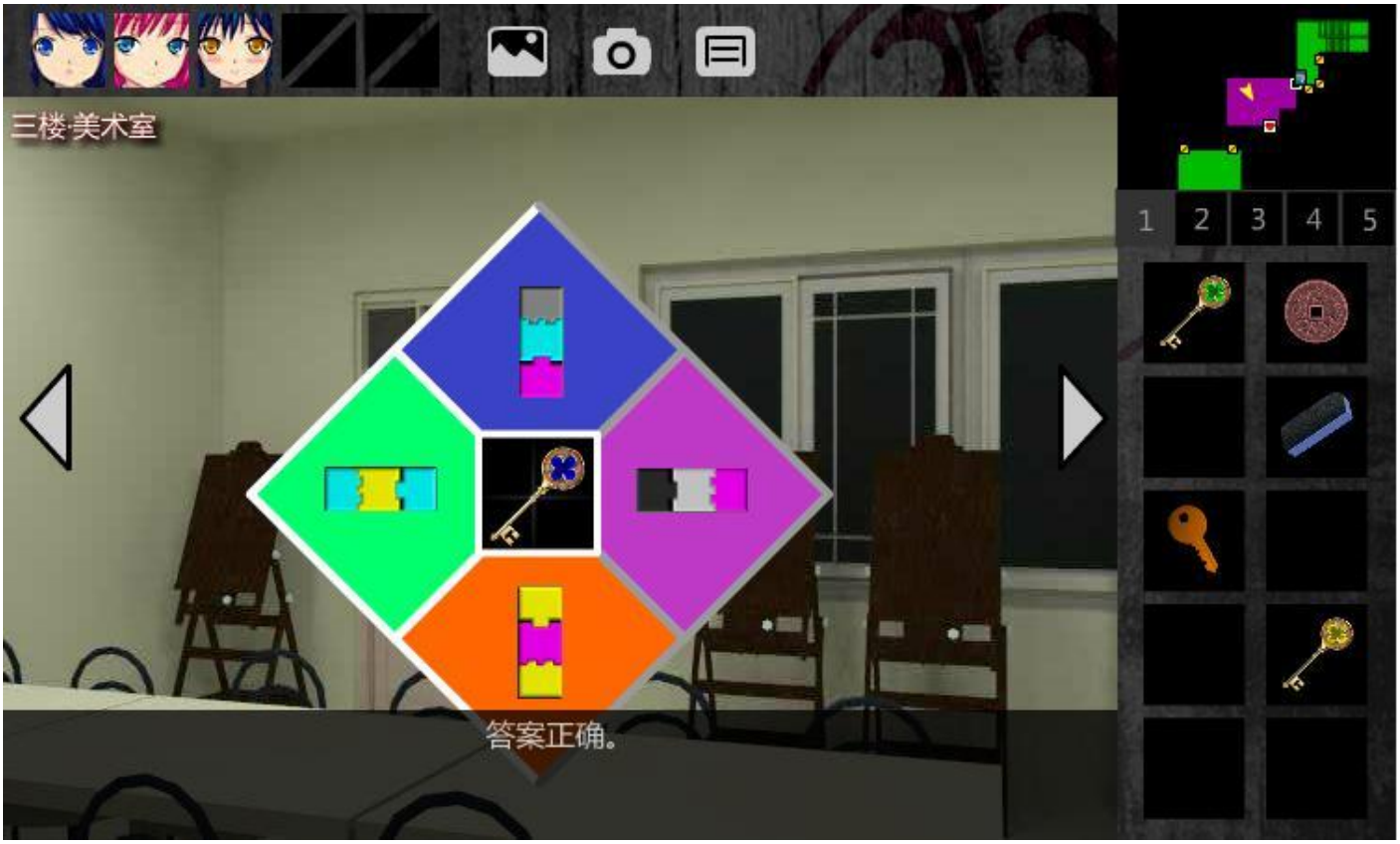

24.□□ 1F·□□□□ □□□□ “□□□”□1F•□□□□ □ □□□□□□□□ □□□□□ □ □□□□□□□□□□□□□□□□□□□□□□□□

25.□□□□ “□□□”□1F•□□□□□□ □□□□□□□□□□ 2F·□□□□□□

26.□□□□□□□□□□□□□□□□ 2F•□□□□□□□□□□□□□□□□ 2F•□□□□□

27.□□□□□□□□□□□□□□□□ 2F•□□□□□□□

28.□□□□□ □ □□

□□□ 8□□□□□□□□□□□□□□□□□□ □□□□□□□□□□□□ □ □□□ □□□□□□□□□□ □ □□□□□□□□□□□□□

□□ □□□□□□□□□□□ □ □□□□ □ □ □□□□□□□□□□□ □□□□ □□□□ □□ 2F•□□□ □□□ :

1F•□□□ 1F•□□ 3F•□□□

2F•□□□□□□ 1F•□□□

1F•□□□□□ 2F•□□□□□ 1F•□□□

答案正确。

游戏线路：C线　所有的星图案，全部平移到一个楼层平面

以带白圈的星图案为起点

（带白圈的星图案位置随机）

调色顺序

顺时针

1F·东侧廊
1F·东外廊
1F·外廊
3F·美术室
2F·电子阅览室
1F·游泳池
2F·淋浴室卫生间
1F·更衣室走廊
1F

请先找到带白圈的星图案，

以带白圈的星图案为起点，

顺时针调色

3F·美术室
1F·外廊
1F·东侧廊
1F·游泳池
1F·东外廊
2F·淋浴室卫生间
2F·电子阅览室
1F·更衣室走廊

剧情结束后，获得【地下室地图】（地图的地下部分显示房间轮廓）。点击【绿色手轮】，点击【取走手轮】，获得【绿色手轮】，回到 1F•游泳池。

29.点击阀门，把【绿色手轮】装上，点击【转动手轮】，把游泳池水排出去。下泳池，把【红色手轮】安上去，点击【转动手轮】，出门，进入 -1F•前走廊。

30.□□□

□□ □□ “□□□□ ”□□□ □□□□ □ □

32*.□ □□□□ B□ □□ -1F•□□□□□□□□□□□□□ -2F•□□□□

□□□□□□□□□□□□□ -2F•□□□□

33*.□□□□□ B□ □□□□□□□□□□□□□□□□□ □□□□ □ □□□□ B□□□

负二层·前走廊
1
2
3
4
5

门锁解除。

1
2
3
4
5

GAME OVER

“宝藏结局B”达成！

34*. (黑影结局) 回到 2F•东侧廊拐角。触发剧情 ，黑影结局达成!

□□□

□□□□　　@□□□DR□@□□□□□□ □□□□□□□

□□□□□ B□□□

□□□ 1□□□□ B□□□

□□□□□□□□□□

□ 1□ □ 1F•□□□□□□□□□□□□□□ “□□□□”□

1.□□□□□ □□□ 2□□□□□□□□□□□□□□□

2.□□2□□

3.□□□ □□□□□□□□□□□□ □□□□□ □ □□ □ □ □□□□□□□□□□□

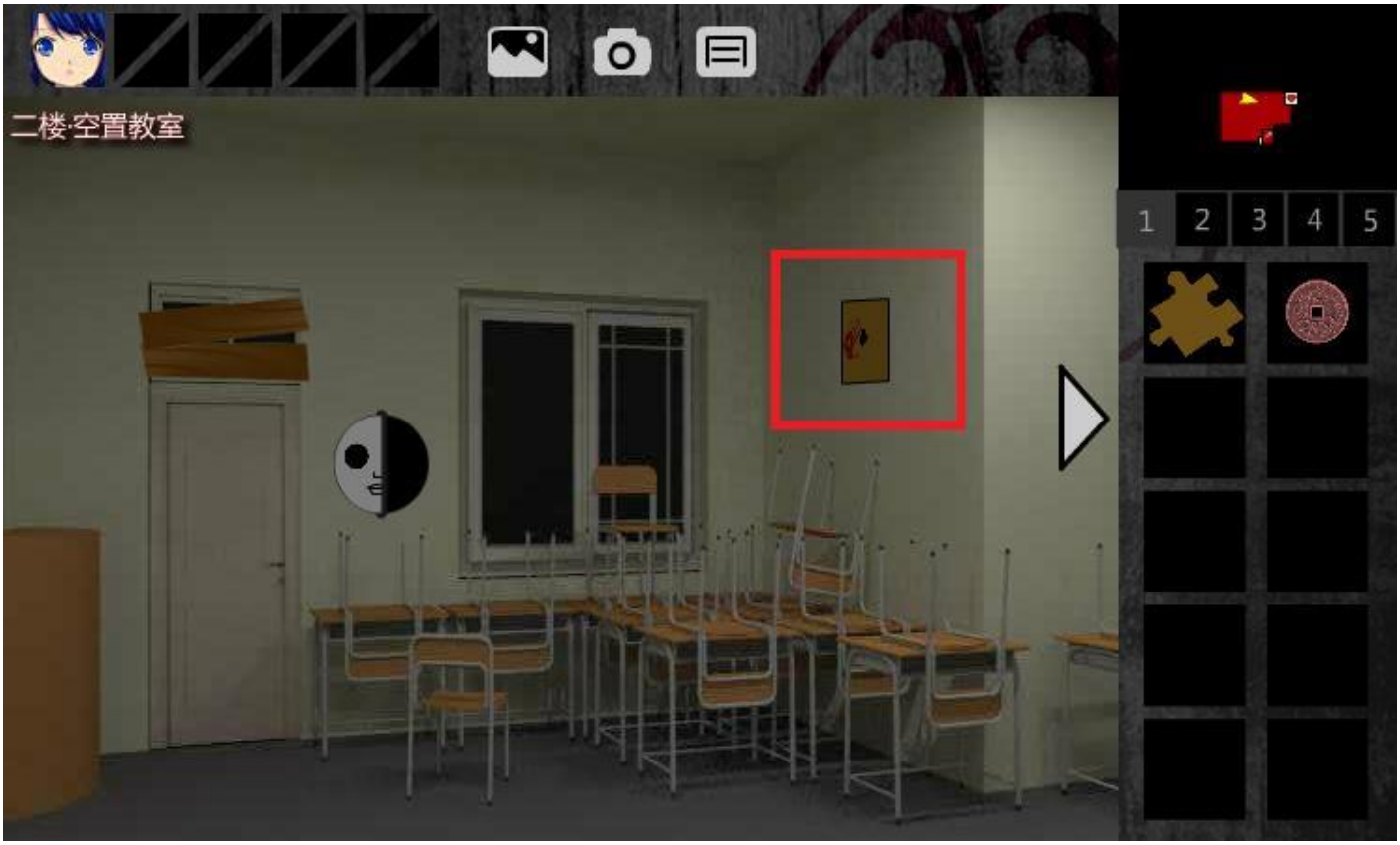

4.□□□ □□□□□□□□□□□□□□□□□□ □□ □□□□□□ □ □□ □ □



5.□□□□□□□□□□□3F•□□□□□□□□□□□□□□□□□□3F•□□□□□□

6.□□□ □□□□□□
3F•□□□□□□1F□□□□□□1F•□□□4□□□□□□□□□□□□□□□□□□□□1F•□□□

7.□□□□□□□□□□□□□ □□□□□□□□□□□ A□□□9□□ □□□□□□□□□□□□ □□
□□□□□□□□□□□□ □□ □□□□□□□□□□□

□□□□ A□□□3□□□4□□□5□□□8□

□□□ □ 9□□□2□□□6□□□7□

□□□□□□□□ 1F•□□□□



8.□□□□□□□□□□□□□□□□□□□□

9.□□ 1F•□□□□□□□2F□□□□□□□□ □ □□□□□□□□□□□□□□□□□□□□□□□□ □ □□□□□□□□□□□
□

10.□□2F•□□□4□□□□□ □□□□□□□□□ □□□□□□□ □□□□□□□□□□□□□□□□□□□□

13.□□2F •□□□ □□□□□□□□ 1F•□□□□□□□□□□□□□□□□□□□□□□1F•□□□□□□

14.□□□□□□□□□1F•□□□□□□□□□□□□□□□□□ □□□ □□□□ □□

15. □□□□□□□□ 1F•□□□□□□□□□□□ B2□□□□□□□□□□□□□□□□□□□□□□□□□□□

□□□

□□□□ @□□□DR□@□□□□□□ □□□□□□□

□□□